

# **RASFF TXOSTENA**

---

## **ALERTAK eta JAKINARAZPENAK**

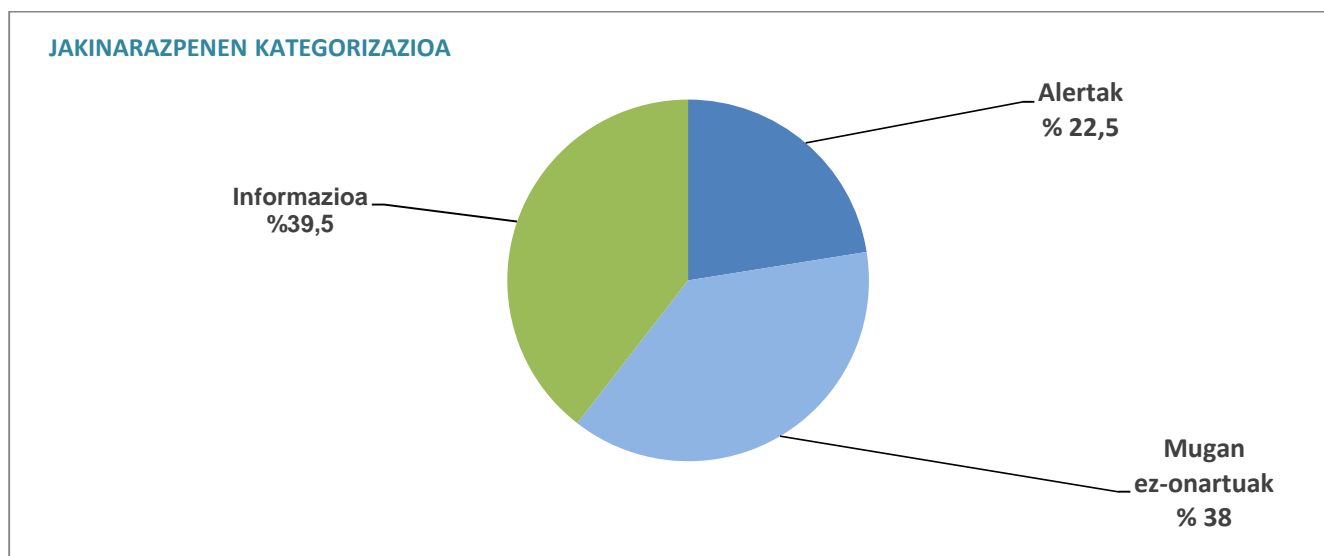
## **ELIKAGAIAK**

### **2017ko HIRUGARREN LAUHILEKOA**

**Jakinarazpenen kategorizazioa**  
**Jakinarazpenen jatorria**  
**Kutsadura iturrien sailkapena**  
**Kutsatzaile nagusiak eta inplikaturako elikagaiak**  
**Etiketetan adierazi gabeko alergenak**

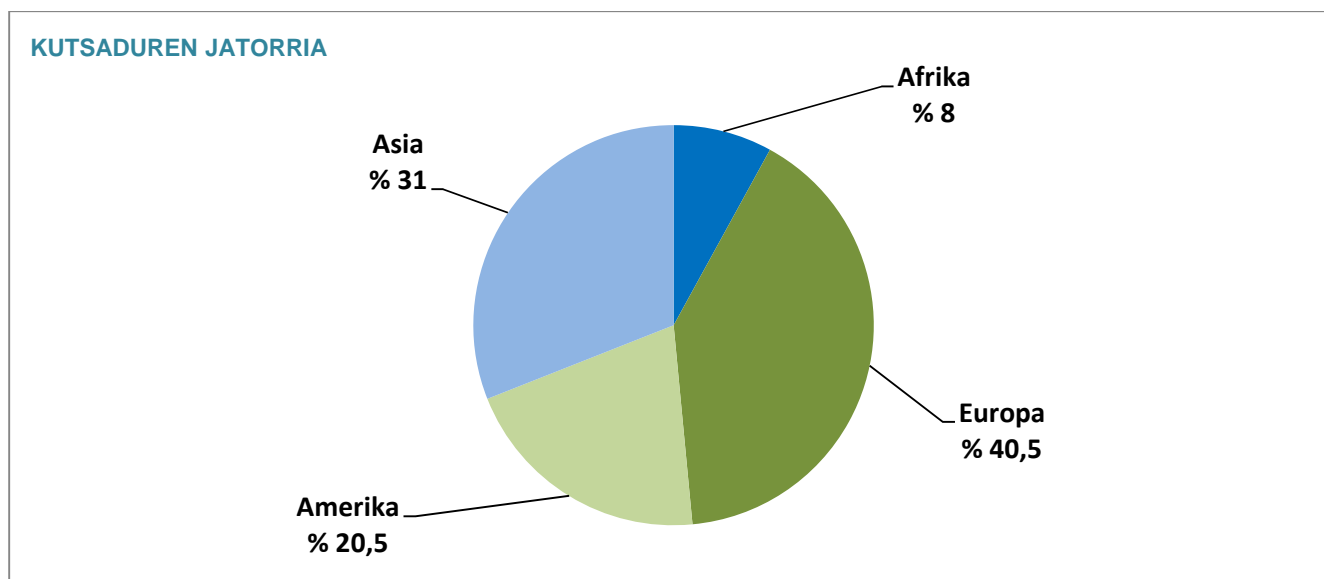
### JAKINARAZPENEN KATEGORIZAZIOA

2017ko hirugarren lauhilekoan animalien elikagaiei buruzko 1317 jakinarazpen izan dira. Horietatik 298 alertak izan dira (%22,5), 519 informazio-jakinazpenak (%39,5) eta 500 mugan egin diren ukapenak (%38).



### JAKINARAZPENEN JATORRIA

Kutsatutako produktuen jatorrizko herrialdeak hurrengoak izan dira:

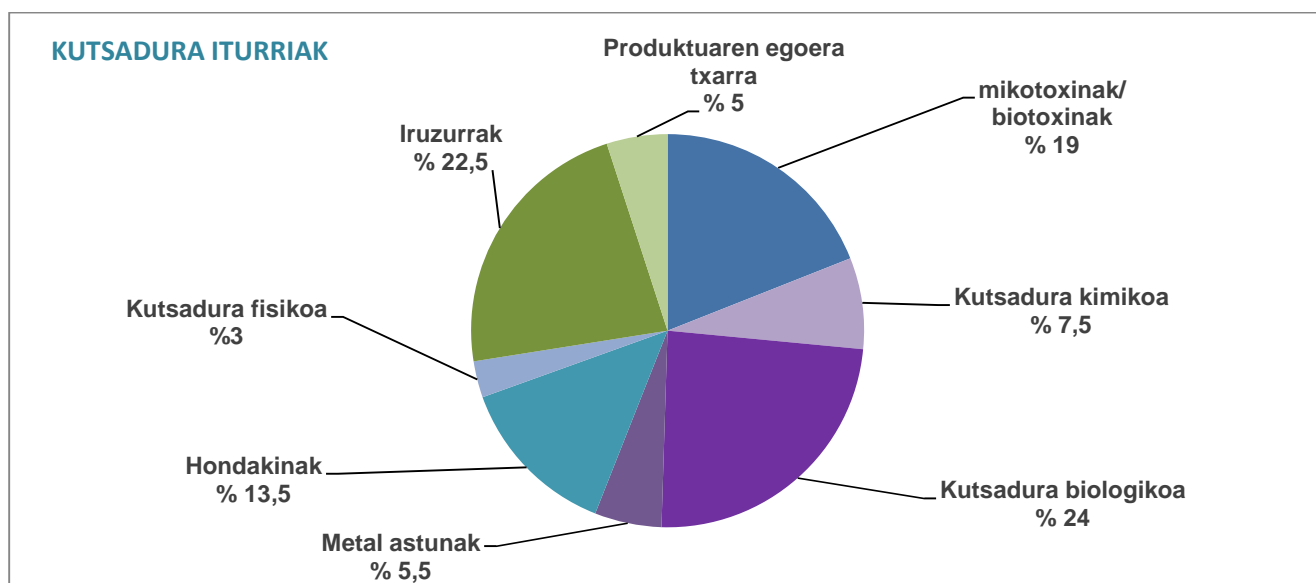


Asiari dagokionez, kutsatzaileen % **36,5a Turkiakoak** dira eta jarraian **Txina** dugu: kasuen % **16a**. Europari dagokionez, jakinarazpen gehien sortu dituen herrialdea **Italia** izan da, % **17,5**arekin eta bigarren **Espania** % **12,5**arekin. **Afrikaren** kasuan, **ez da herrialderik nabarmentzen**. Azkenik, **Amerikaren** kasuan **EEBB** dira jakinarazpen gehien sortu dituztenak, %**38,5a**, eta jarraian **Brasil**, % **34,5**.

### **KUTSADURA ITURRIEN SAILKAPENA**

2017ko 3. lauhilekoan zehar, Europako Informazio Azkarraren Sistemak (RASFF) **elikagaien 1317 alerta eta jakinarazpen** berri eman du. Jakinarazpen guztietatik, kutsadura iturriei dagozkien zenbatekoak honako hauek dira:

<b>Kutsadura iturriak</b>	<b>%</b>
Kutsadura biologikoa	% 24
Iruzurrak	% 22,5
Mikotoxinak/biotoxinak	% 19
Hondakinak	%13,5
Kutsadura kimikoa	% 7,5
Metal astunak	% 5,5
Produktuaren egoera higieniko txarra	% 5
Kutsadura fisikoa	% 3



## **KUTSATZAILE NAGUSIAK ETA INPLIKATUTAKO ELIKAGAIAK**

Mikotoxinek eragindako kutsaduren artean, kasu gehienetan, % **82**an, kutsadura **Aflatoxinek** eragindakoa da eta, horrelakoetan **kakahueteak** kutsaduren % **32,5a** eragin du. Kasu gehienetan (% **29a**) kakahuetea **hegoameriketarik** zetorren.

**Kutsadura biologikoei** dagokienez, **salmonelek** kutsaduren % **62,5a** eragin ditu. **Salmonella sp** da talde honetako protagonista nagusia kasuen % **84,5**an. **Oilaskoa** izan da produktu protagonista % **55**eko kasuetan, %**77**ko kasuetan **Brasil** jatorria zelarrik. Beste salmonelei dagokienez, % **7,5a** **Salmonella enteritidis** dagokio (oilaskoak eragin ditu kasuen % 80a eta %59ko kasuetan Europa izan da jatorria) eta %**8a** **Salmonella typhimurium** (eskorta - hegaztiak eragin dituzte kasuen % 62,5a, eta %80ean Europa izan da jatorria).

Bestalde, **E.coli** dugu bigarren kutsatzaile nagusia: kasuen % **15a**. Inplikaturako produktuei dagokienez: **behi-haragia** (% **51a**). **E.coli**k eragindako jakinarazpen %**100**ek **Hegoamerika** jatorria zuten.

Hondakinei dagokionez, **pestizidak** %**88a** dira eta medikamentuak %12a. Pestiziden kasuan, **arrautzak** inplikatuak daude kasuen %**53,5**an eta denak (%**100a**) **europarrak** dira.

**Metal astunei** buruz esan behar da **merkurioak** eragin dituela jakinarazpen gehien; zehazki, % **65,5a**. Ezpatarraina protagonista izan da %**63**eko kasuetan eta jatorria **Espainia** %**48,5**ean.

ITURRIA	ZK	AGENTEA	ZK(%)	PRODUKTU ERAGILEA	ZK(%)	JATORRIA	ZK(%)
<b>Mikotoxinak/Biotoxinak</b>	253	<b>Aflatoxinak</b>	208 (82%)	kakahueteak	68 (32,5 %)	Hegoamerika	29 (43%)
<b>Kutsadura biologikoa</b>	315	<b>Salmonella sp.</b>	197(62,5%)				
		<b>Salmonella sp.</b>	166(84,5%)	oilaskoa	91 (55%)	Brasil	70 (77%)
		<b>S.enteritidis</b>	15 (7,5%)	oilaskoa	12 (80%)	Europa	7 (59%)
		<b>S.typhimurium</b>	16 (8%)	eskorta-hegaztiak	10 (62,5%)	Europa	8 (80%)
		<b>E.coli</b>	47 (15%)	behi-haragia	24 (51%)	Hegoamerika	24 (100%)
<b>Metal astunak</b>	75	<b>Merkurioa</b>	49 (65,5%)	ezpatarraina	31 (63%)	Espainia	15 (48,5%)
<b>Hondakinak</b>	180	<b>Pestizidak</b>	158 (88%)	arrautzak	84 (53,5%)	Europa	84 (100%)
		<b>Botikak</b>	22(12%)	ez da produkturik nabarmentzen			

## **ETIKETAN ADIERAZI GABEKO ALERGENOAK**

Jakinarazitako iruzurren kasuetatik %21a (62 kasu), hau da kasuen ia erdia, **etiketan alergenok ez dituztelako adierazi** izan dira.

ELIKAGAIIA	Nº (%)	JATORRIA	Nº (%)
<b>Plater prestatuak</b>	21 (34%)	Europa	14 (66,5%)
<b>Konfitegintza, gozogintza eta pastelgintza produktuak</b>	16 (26%)	Europa	13 (81%)
<b>Zerealak eta eratorriak/fruitu lehorrak</b>	13 (21%)	Europa	9 (69%)
<b>Bestelako elikagaiak</b>	12 (19%)	Europa	6 (58%)