

RASFF TXOSTENA

ALERTAK eta JAKINARAZPENAK

ELIKAGAIAK

2018ko BIGARREN LAUHILEKOA

Jakinarazpenen kategorizazioa

Jakinarazpenen jatorria

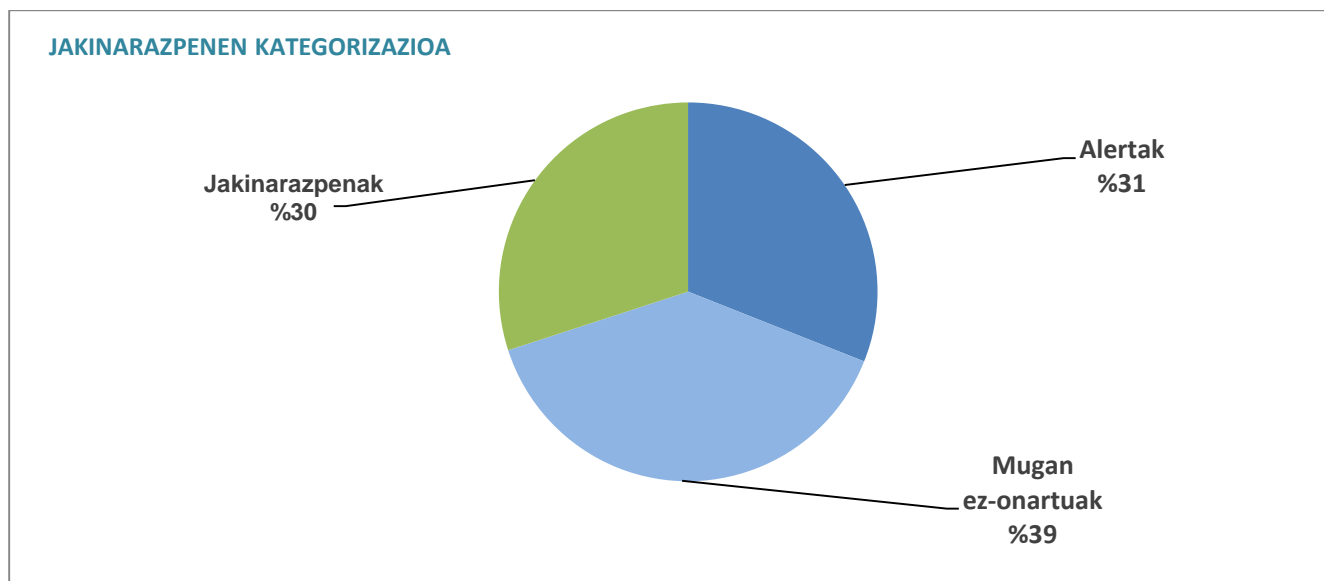
Kutsadura iturrien sailkapena

Kutsatzaile nagusiak eta inplikaturako elikagaiak

Etiketetan adierazi gabeko elikagaiak

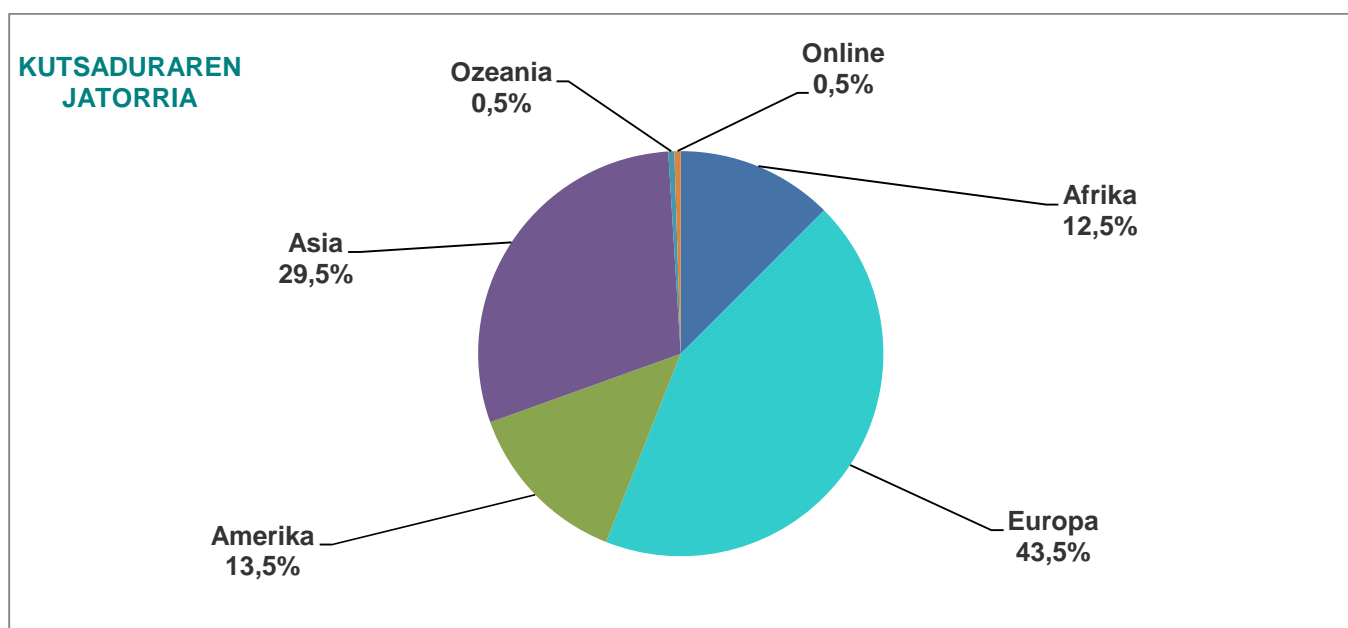
JAKINARAZPENEN KATEGORIZAZIOA

2018ko bigarren lauhilekoan animalien elikagaiei buruzko 1098 jakinarazpen izan dira. Horietatik 342 alertak izan dira (%31), 326 informazio-jakinazpenak (%30) eta 430 mugan egin diren ukapenak (%39).



JAKINARAZPENEN JATORRIA

Kutsatutako produktuen jatorrizko herrialdeak hurrengoak izan dira:



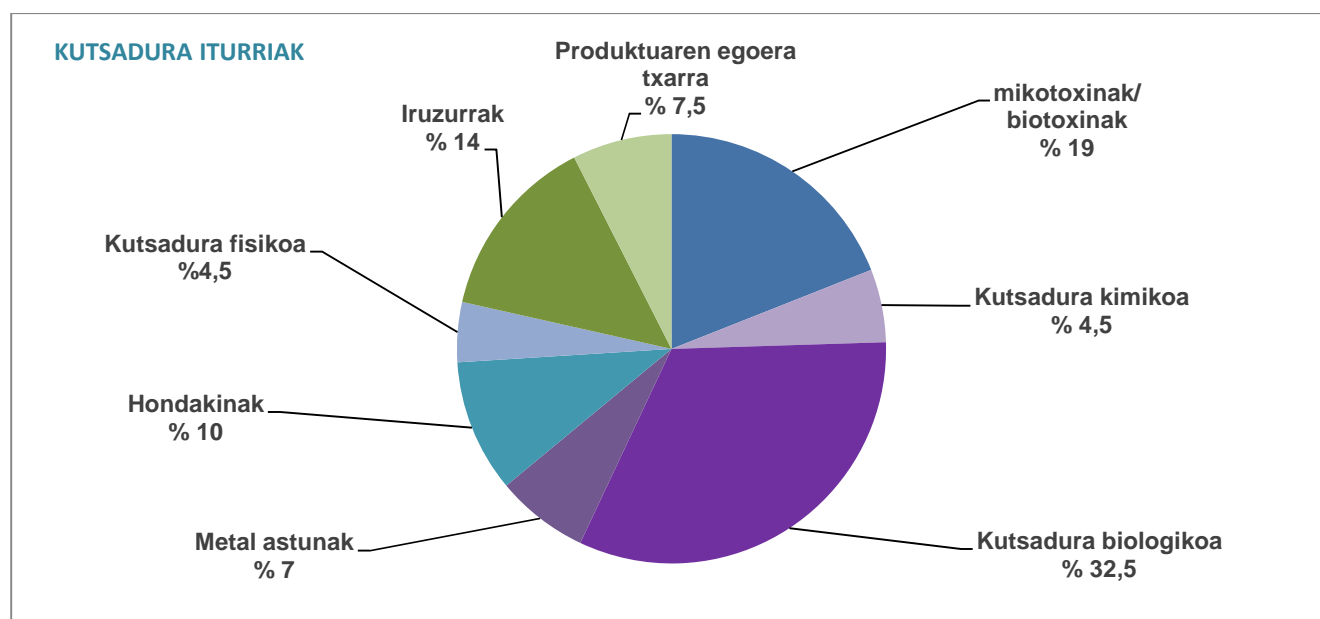
Asiari dagokionez, kutsatzaileen % **23,5a Turkiakoak** dira eta jarraian **Txinakoak: % 20arekin**. Europari dagokionez, jakinarazpen gehien sortu dituzten herrialdeak **Frantzia % 14arekin** eta **Espania %13arekin** izan dira. **Afrikaren kasuan, Sudan** da gehien jakinari dituen (%23a). **Amerikaren kasuan, EEBB** dira jakinarazpen gehien sortu dituztenak (**% 49,5a**).

Bestalde, jakinarazpenen % 0,5a distantziako salmentan (online) izan da.

KUTSADURA ITURRIEN SAILKAPENA

2018ko 2. lauhilekoan zehar, Europako Informazio Azkarraren Sistemak (RASFF) **elikagaien 1098 alerta eta jakinarazpen** berri eman du. Jakinarazpen guztietatik, kutsadura iturriei dagozkien zenbatekoak honako hauek dira:

Kutsadura iturriak	%
Kutsadura biologikoa	%32,5
Mikotoxinak/biotoxinak	%19
Iruzurrak	%14
Hondakinak	%10
Produktuaren egoera higieniko txarra	%7,5
Metal astunak	%7
Kutsadura kimikoa	%5,5
Kutsadura fisikoa	%4,5



KUTSATZAILE NAGUSIAK ETA INPLIKATUTAKO ELIKAGIAK

Mikotoxinek eragindako kutsaduren artean, kasu gehienetan, % **75,5**ean, kutsadura **Aflatoxinek** eragindakoa da eta, horrelakoetan **kakahueteak** kutsaduren % **38a** eragin du. Kasu gehienetan (% **36,5a**) kakahuetea **Asiatik** zetorren.

Kutsadura biologikoei dagokienez, **salmonelek** kutsaduren % **58a** eragin ditu. **Salmonella sp** da talde honetako protagonista nagusia kasuen % **78**ean. **Sesamoa** izan da produktu protagonista %**38**ko kasuetan, %**84**eko kasuetan **Afrika** jatorria zelarik. Beste salmonelai dagokienez, % **15a** **Salmonella enteritidis**i dagokio (**oilaskoak** eragin ditu kasuen % **80,5a** eta %**76**eko kasuetan **Polonia** izan da jatorria) eta %**7a** **Salmonella typhimurium**i (eskortako hegaztiak eragin dituzte kasuen % 60a, eta %100ean Europa izan da jatorria).

Bestalde, **Listeria** dugu bigarren kutsatzaile nagusia: kasuen % **12,5a**. Inplikaturako produktuei dagokienez: **izokin ketua** (% **25a**) eta **gazta** (beste %**24a**). **Listeriak** eragindako jakinarazpen guztiek **Europa** jatorria zuten (%**100a**).

Hondakinei dagokionez, **pestizidak** %**85a** dira eta medikamentuak %15a. Pestiziden kasuan, **barazkiak** inplikatuak daude kasuen %**45**ean eta gehienak (%**66a**) **asiakoak** ziren.

Metal astunei buruz esan behar da **merkurioak** eragin dituela jakinarazpen gehien; zehazki, % **42,5a**. Ezpata-arraina protagonista izan da %**75**eko kasuetan eta jatorria Europa %**54**an.

ITURRIA	ZK	AGENTEA	ZK(%)	PRODUKTU ERAGILEA	ZK(%)	JATORRI	ZK(%)
Mikotoxinak/Biotoxina	208	Aflatoxinak	157(75,5%)	kakahueteak	77(38,5%)	Asia	22 (36,5%)
Kutsadura biologikoa	358	Salmonella sp.	208 (58%)	sesamoa	63 (43,5%)	Afrika	57 (84%)
		<i>Salmonella sp.</i>	162 (78%)	oilaskoa	11 (84,5%)	Polonia	19 (76%)
		<i>S.enteritidis</i>	31 (15%)	eskorta-hegaztiak	7 (70%)	Europa	9 (100%)
		<i>S.typhimurium</i>	15 (7%)	izokin ketua	34 (85%)	Europa	11 (100%)
Kutsadura kimikoa	62	Listeria	45 (12,5%)	ez da produkturik nabarmentzen			
Metal astunak	75	Gehigarriak	47 (76%)	ezpata-arraina	10 (67%)	Asia	13 (54%)
Hondakinak	107	Merkurioa	32 (42,5%)	barazkiak	43 (42%)	Asia	27 (66%)
		Pestizidak	91 (85%)	ez da produkturik nabarmentzen			
		Botikak	16 (15%)				

ETIKETAN ADIERAZI GABEKO ALERGENOAK

Jakinarazitako iruzurren kasuetatik %47,5a (72 kasu), hau da kasuen ia erdia, etiketan alergenok ez dituztelako adierazi izan dira.

ELIKAGAIA	Nº (%)	JATORRIA	Nº (%)
Plater prestatuak	18 (25%)	Europa	16 (89%)
Konfitegintza, gozogintza eta pastelgintza produktuak	15 (21%)	Europa	10 (66,5%)
Esnea eta eratorriak	5 (7%)	Europa	3 (60%)
Gosegarria (patata frijituak, gaileta gazituak,...)	5 (7%)	Europa	4 (80%)
Osagarriak / dietetikoak	6 (8,5%)	Europa	4 (66,5%)
Bestelako elikagaiak	23 (32%)	Europa	17 (74%)